

- ⒸZ Digitální dechový alkohol tester
- ⒸSK Digitálny dychový alkohol tester
- ⒸGB Digital alcohol breath tester

## „SILVER”



item 01 900

**COMPASS**

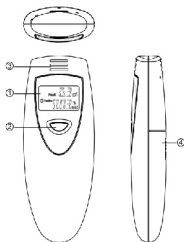
*... a little bit different company*



# Digitální dechový alkohol tester „SILVER“

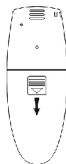
## NÁVOD K POUŽITÍ

1. LCD displej
2. Tlačítko napájení
3. Dechový inhalátor
4. Prostor pro baterie



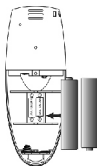
### Vlastnosti

1. Digitální alkohol tester se zvukovou výstrahou
2. Rozsah měření:
  - 0,00-0,19 % BAC (obsah alkoholu v krvi)
  - 0,01-1,9 g/l (0,0 - 1,9 ‰)
3. Rychlá reakce a regenerace
4. Automatické vypnutí
5. Použití 2 alkalických baterií typu "AAA" (nejsou součástí)



### Vložení baterií


1. Vysunutím krytu otevřete prostor pro baterie na zadní straně jednotky.
2. Vložte dvě alkalické baterie typu "AAA" správně podle označené polaroty.
3. Nasadte kryt prostoru pro baterie.



## Jak používat alkohol tester

### Zahřátí

1. Jednou stiskněte tlačítko napájení, displej alkohol testeru se s pípnutím zapne.



2. Zobrazí se symbol "warm up (zahřívání)" a zahájí se odpočítávání 10 až 00, které označuje, že se tester nachází v zahřívacím režimu.


#### Poznámka:

*Pokud je zahřívání přerušeno, tester se automaticky resetuje a znovu se jednou až třikrát zahřívá.*

*Na povrchu alkohol testeru se vždy nachází velké množství plynů a nečistot, když se poprvé vybalí z obalu, nebo když nebyl tester delší dobu používán, proto čištění a zahřívání čidla trvá déle; doporučujeme opakovaně stisknout tlačítko napájení a zahřívání provést opakovaně, pokud je to možné.*

## Test

- Po úspěšném dokončení zahřívání se zobrazí symbol "Blow (foukat)", zahájí se odpočítávání 10 až 00, které označuje, že je tester v testovacím režimu.



- Přiblížte se a foukejte do dechového inhalátoru 3-5 vteřin.
- Přečtěte si výsledek testu z displeje alkohol testeru.
- Symbol "Caution (výstraha)" se zobrazí, pokud koncentrace alkoholu je na následující úrovni:  
0,02 % BAC (nebo 0,2 g/l) až 0,05 % BAC (nebo 0,5 g/l)



- Symbol "Danger (nebezpečí)" se zobrazí s pípnutím zvukového varování, pokud koncentrace alkoholu je na úrovni:  
rovné nebo větší než 0,05 % BAC (nebo 0,5 g/l).

*Poznámka: Aby bylo dosaženo větší přesnosti výsledku, výrobce doporučuje kontrolu dvakrát až třikrát opakovat.*

### Automatické vypnutí

1. Když je výsledek testu zobrazen asi po dobu 10 sekund, na 2 až 3 sekundy se zobrazí symbol "OFF (vypnuto)" a alkohol tester se vypne.



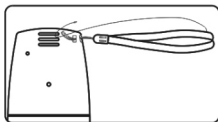
2. Pokud je zahřívání přerušeno, tester se automaticky vypne.
3. Pokud se v testovacím režimu po dobu 10 vteřin nefouká do dechového inhalátoru, alkohol tester se vypne, před tím se asi na 10 sekund zobrazí výsledek "0,00% BAC & 0,0 g/l".

### Výměna baterie

Blikání LCD displeje indikuje nízký napětí baterií, vyměňte dvě "AAA" alkalické baterie.

### Upevnění řemínku

1. Vložte menší smyčku do otvoru v krytu.
2. Protáhněte delší smyčku očkem a protáhněte až do konce.



## Technické data

Čidlo	polovodičové kyslíkové čidlo alkoholu
Rozsah měření	0,00 %-0,19 % BAC (0,01-1,9 g/l)
Napájení	2x 1,5 V baterie AAA <i>(nejsou přiloženy)</i>
Doba provozu	zahřívání: 10 s, odezva: < 5 s
Typ	01 900

## Upozornění

- Po požití alkoholu se doporučuje vyčkat 20 minut, jelikož 20 minut je přibližná doba vstřebávání alkoholu do krve z trávicích orgánů, a přibližně takovou dobu trvá rozptýlení zbytkového alkoholu z úst.
- Aby bylo dosaženo přesného výsledku, další test opakujte až za 3 minuty od posledního měření
- 20 minut před testem nekuřte a nejezte.
- Nepoužívejte neřaděné chemikálie přímo k čištění testeru.
- Nefoukejte kapalinu do dýchací trubičky.
- Nepoužívejte jakékoliv agresivní prostředky v blízkosti testeru, jako např. barvy, insekticidy, přípravky na bázi alkoholu.
- Neukládejte tester v uzavřeném prostředí se znečištěným ovzduším.



**Výsledek měření hodnoty BAC (obsahu alkoholu v krvi) je pouze informativní, výrobce odmítá veškerou právní odpovědnost.**

## **Pokyny a informace o nakládání s použitým obalem**

Použitý obalový materiál odložte na místo určené obcí k ukládání odpadu.

## **Likvidace použitých elektrických a elektronických zařízení**

Tento symbol na produktech anebo v průvodních dokumentech znamená, že použité elektrické a elektronické výrobky nesmí být přidány do běžného komunálního odpadu. Ke správné likvidaci obnově a recyklaci předejte tyto výrobky na určená sběrná místa.



Alternativně v některých zemích Evropské unie nebo jiných evropských zemích můžete vrátit své výrobky místnímu prodejci při koupi ekvivalentního nového produktu. Správnou likvidací tohoto produktu pomůžete zachovat cenné přírodní zdroje a napomáháte prevenci potenciálních negativních dopadů na životní prostředí a lidské zdraví, což by mohly být důsledky nesprávné likvidace odpadů. Další podrobnosti si vyžádejte od místního úřadu nebo nejbližšího sběrného místa. Při nesprávné likvidaci tohoto druhu odpadu mohou být v souladu s národními předpisy uděleny pokuty.

## **Pro podnikové subjekty v zemích Evropské unie**

Chcete-li likvidovat elektrická a elektronická zařízení, vyžádejte si potřebné informace od svého prodejce nebo dodavatele.

## **Likvidace v ostatních zemích mimo Evropskou unii**

Tento symbol je platný v Evropské unii. Chcete-li tento výrobek zlikvidovat, vyžádejte si potřebné informace o správném způsobu likvidace od místních úřadů nebo od svého prodejce.

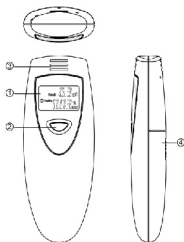
Tento výrobek splňuje veškeré základní požadavky směrnic EU, které se na něj vztahují.

Změny v textu, designu a technických specifikacích se mohou měnit bez předchozího upozornění a vyhrazujeme si právo na jejich změnu.

# Digitálny dychový alkohol tester „SILVER“

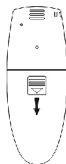
## NÁVOD NA POUŽITIE

1. LCD displej
2. Tlačidlo napájania
3. Dychový inhalátor
4. Priestor pre batérie



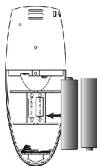
### Vlastnosti

1. Digitálny alkohol tester so zvukovou výstrahou
2. Rozsah merania:
  - 0,00-0,19% BAC (obsah alkoholu v krvi)
  - 0,01-1,9 g / l (0,0 - 1,9 ‰)
3. Rýchla reakcia a regenerácia
4. Automatické vypnutie
5. Použitie 2 alkalických batérií typu "AAA" (nie sú súčasťou)



### Vloženie batérií

1. Vysunutím krytu otvorte priestor pre batérie na zadnej strane jednotky.
2. Vložte dve alkalické batérie typu "AAA" správne podľa označenej polarizácie.
3. Nasadte kryt priestoru pre batérie.






## Ako používať alkohol tester

### Zahriatie

1. Raz stlačte tlačidlo napájania, displej alkohol testeru sa s pípnutím zapne.



2. Zobrazí sa symbol "warm up (zahrievanie)" a začne sa odpočítavanie 10 až 00, ktoré označuje, že sa tester nachádza v zahrievacom režime.



### Poznámka:

*Ak je zahrievanie prerušené, tester sa automaticky resetuje a znova sa raz až trikrát zahrieva.*

*Na povrchu alkohol testeru sa vždy nachádza veľké množstvo plynov a nečistôt, keď sa prvýkrát vybalí z obalu, alebo keď nebol tester dlhšiu dobu používaný, preto čistenie a zahrievanie čidla trvá dlhšie; doporučujeme opakovane stlačiť tlačidlo napájania a zahrievanie vykonať opakovane, ak je to možné.*

## Test

- Po úspešnom dokončení zahrievania sa zobrazí symbol "Blow (fúkať)", začne sa odpočítavanie 10 až 00, ktoré označuje, že je tester v testovacom režime.



- Priblížte sa a fúkajte do dychového inhalátora 3-5 sekúnd.
- Prečítajte si výsledok testu z displeja alkohol testeru.
- Symbol "Caution (výstraha)" sa zobrazí, ak koncentrácia alkoholu je na nasledujúcej úrovni:  
0,02% BAC (alebo 0,2 g / l) až 0,05% BAC (alebo 0,5 g / l)

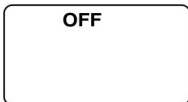


- Symbol "Danger (nebezpečenstvo)" sa zobrazí s pípnutím zvukového varovania, ak koncentrácia alkoholu je na úrovni: rovné alebo väčšie ako 0,05% BAC (alebo 0,5 g / l).

*Poznámka: Aby sa dosiahla väčšia presnosť výsledku, výrobca odporúča kontrolu dvakrát až trikrát opakovať.*

### Automatické vypnutie

1. Keď je výsledok testu zobrazený asi po dobu 10 sekúnd, na 2 až 3 sekundy sa zobrazí symbol "OFF (vypnuté)" a alkohol tester sa vypne.



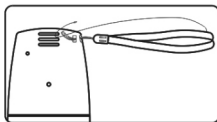
2. Ak je zahrievanie prerušené, tester sa automaticky vypne.
3. Ak sa v testovacom režime po dobu 10 sekúnd nefúka do dýchového inhalátora, alkohol tester sa vypne, pred tým sa asi na 10 sekúnd zobrazí výsledok "0,00% BAC & 0,0 g / l".

### Výmena batérie

Blikanie LCD displeja indikuje nízky napätie batérií, vymeňte dve "AAA" alkalické batérie.

### Upevnenie remienka

1. Vložte menšie slučku do otvoru v kryte.
2. Pretiahnite dlhšiu slučku očkom a pretiahnite až do konca.



## Technická dáta

Čidlo	polovodičové kyslíkové čidlo alkoholu
Rozsah merania	0,00% -0,19% BAC (0,01-1,9 g / l)
Napájanie	2x 1,5 V batérie AAA (nie sú priložené)
Doba prevádzky	zahrievania: 10 s, odozva: <5 s
Typ	01 900

## Upozornenie

- Po požití alkoholu sa odporúča vyčkať 20 minút, pretože 20 minút je približná doba vstrebávanie alkoholu do krvi z tráviacich orgánov, a približne takú dobu trvá rozptýlenie zvyškového alkoholu z úst.
- Na dosiahnutie presného výsledku, ďalší test opakujte až za 3 minúty od posledného merania
- 20 minút pred testom nefajčite a nejedzte.
- Nepoužívajte neriedenej chemikálie priamo na čistenie testera.
- Nefúkajte kvapalinu do dýchacej trubičky.
- Nepoužívajte akékoľvek agresívne prostriedky v blízkosti testera, ako napr. Farby, insekticídy, prípravky na báze alkoholu.
- Neukladajte tester v uzavretom prostredí so znečisteným ovzduším.



**Výsledok merania hodnoty BAC (obsahu alkoholu v krvi) je pouzeinformativní, výrobca odmieta akúkoľvek právnu zodpovednosť.**

## Pokyny a informácie o zaobchádzaní s použitým obalom

Použitý obalový materiál odložte na miesto určené obcou na ukladanie odpadu.

## Likvidácia použitých elektrických a elektronických zariadení

Tento symbol na produktoch alebo v sprievodných dokumentoch znamená, že použité elektrické a elektronické výrobky nesmú byť pridané do bežného komunálneho odpadu. Pre správnu likvidáciu obnovu a recykláciu odovzdajte tieto výrobky na určené zberné miesta. Alternatívne v niektorých krajinách Európskej únie alebo iných európskych krajinách môžete vrátiť svoje výrobky miestnemu predajcovi pri kúpe ekvivalentného nového produktu. Správnou likvidáciou tohto produktu pomôžete zachovať cenné prírodné zdroje a napomáhate prevencii potenciálnych negatívnych dopadov na životné prostredie a ľudské zdravie, čo by mohli byť dôsledky nesprávnej likvidácie odpadu. Ďalšie podrobnosti si vyžiadajte od miestneho úradu alebo najbližšieho zberného miesta. Pri nesprávnej likvidácii tohto druhu odpadu môžu byť v súlade s národnými predpismi udelené pokuty.



## Pre podnikové subjekty v krajinách Európskej únie

Ak chcete likvidovať elektrické a elektronické zariadenia, vyžiadajte si potrebné informácie od svojho predajcu alebo dodávateľa.

## Likvidácia v ostatných krajinách mimo Európskej únie

Tento symbol je platný v Európskej únii. Ak chcete tento výrobok zlikvidovať, vyžiadajte si potrebné informácie o správnom spôsobe likvidácie od miestnych úradov alebo od svojho predajcu.

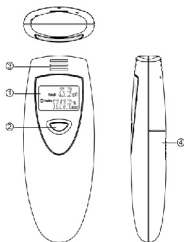
Tento výrobok spĺňa všetky základné požiadavky smerníc EÚ, ktoré sa naň vzťahujú.

Zmeny v texte, dizajne a technických špecifikáciách sa môžu meniť bez predchádzajúceho upozornenia a vyhradzuje si právo na ich zmenu.

## Digital alcohol breath tester „SILVER”

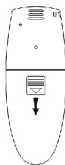
### INSTRUCTIONS FOR USE

1. LCD display
2. Power button
3. Breath inhaler
4. Battery compartment



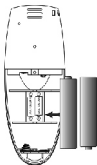
### Features

1. Digital alcohol test with audible alert.
2. Range:
  - 0,00-0,19 % BAC
  - 0,01-1,9 g/l (0,0 - 1,9 ‰)
3. Quick response and resume.
4. Auto power off.
5. Use 2x AAA alkaline batteries.



### Installing battery


1. Slide open the battery compartment lid from the back of the unit.
2. Insert two AAA alkaline batteries with correct polarity as indicated.
3. Replace the battery compartment lid.



## How to use the alcohol tester

### Warm up

1. Press and hold the <POWER> button for 1 second, the alcohol tester LCD will turn on with one beep sound.




2. The “warm up” symbol is displayed, and the 10 to 00 countdown is started that indicate the tester is in warm-up mode.

### Note:

*It always has a large number of gas & impurity adsorbed on the surface of alcohol tester, when first time taking out the tester from the packaging, or after long time no using for the tester, it need more time for cleaning and warm up the sensor, you should repress the power button and retry several times if possible.*

## Exhale Test

1. The "Blow" symbol is displayed when warm-up is succeed, and the 10 to 00 countdown is started that indicate the tester is in testing mode.



2. To perform the Test, the person should take a deep inhale(breath), then, exhale with some strength by mouth into the breath inhaled for about 4-5 seconds without interruption.
3. Read the test result from the alcohol tester LCD.
4. The "Caution" symbol is displayed if the alcohol concentration is the level:  
0.02% BAC (or 0.2g/l) to 0.05% BAC (or 0.5g/l)



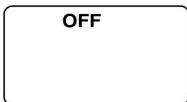
5. The "Danger" symbol is displayed with beep audible alert if the alcohol concentration is the level:  
Over & equal 0.05% BAC (or 0.5g/l)
6. If no blow into the breath inhaled at the test mode, the LCD will display "0.00 %BAC & 0.0g/l" value.



*Note: To obtain more accurate result, manufacturer recommend you to check repeatedly 2 or 3 times.*

### Auto power off

After the result be display for about 10 seconds, the "OFF" symbol will appear for 2-3 seconds and the alcohol tester be turned off.

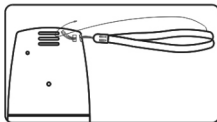


### Replace battery

The LCD flickering indicates low power of batteries, please replace two "AAA" alkaline batteries.

### Fixing the hand strap

1. Insert the smaller loop into the hole in the housing.
2. Thread the longer loop through the eyelet and pull through.



## Specifications

Sensor	semiconductor oxide alcohol sensor
Range	0.00%-0.19% BAC (0.0-1.9g/l)
Power input:	2×1.5V AAA battery (not included)
Operating time	warm up: 10s, response: <5s
Model	01 900

## Precaution

- When after drinking, it is recommended to last after 20 minutes, it is because 20 minutes is approximately for alcohol to be absorbed into blood from the digestive organs, and residual alcohol remaining in the mouth takes this long to dissipate.
- For accurate result, do not repeat next testing within 3 minutes after last time.
- Do not smoke and eat for 20 minutes prior testing.
- Do not use chemicals to clean the tester directly.
- Do not use any excitant substances near the tester, such as paint, insecticides, alcohol.
- Do not place the tester in the closed environment with contaminated air.
- Modifying or tampering with the unit's internal components may cause a malfunction.
- Each individual's body responds differently to alcohol. A person may become legally impaired to drive at a point below the legal blood alcohol limit.



**The result of this alcohol gives BAC for reference only, manufacturer does not to take any legal responsibility.**

**Instructions and information on management of used packaging**

Dispose of used packaging material to a designated municipal waste facility.

**Disposal of used electrical and electronic equipment**

This symbol on products or accompanying documents means that used electrical and electronic products should not be treated as household waste. For proper disposal and recycling, take these products to designated collection points. Alternatively, in some European Union states or other European countries you may return your products to

your local retailer when buying an equivalent new product. Correct disposal of this product will help save valuable natural resources and prevent any potential negative impacts on the environment and human health, which could otherwise be caused by improper waste disposal. For more details, please contact your local authorities or the nearest collection site. The improper disposal of this waste can be in accordance with national regulations for fines.

**For business entities in the European Union**

To dispose of an electrical or electronic device, request the necessary information from your seller or supplier.

**Disposal in other countries outside the European Union**

This symbol is valid in the European Union. To dispose of this product, request the necessary information about the correct disposal method from local government departments or from your seller.

This product meets all the basic requirements of EU directives that apply to it.

Changes to the text, design and technical specifications are subject to change without prior notice and we reserve the right to change them.



**Compass CZ s.r.o.** Pražská 17,  
250 81 - Nehvizdy, CZ, e-mail: [info@compass.cz](mailto:info@compass.cz)

*revize textu 2/2017*